


Tutoriels sécurité en ligne

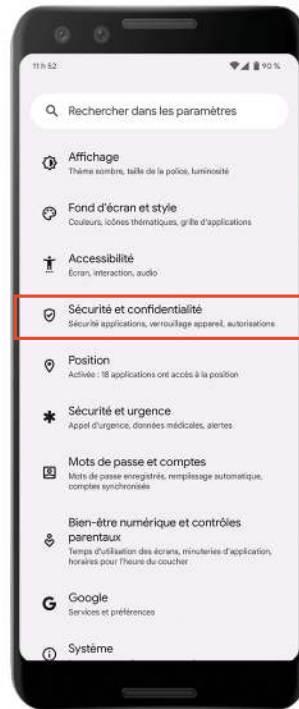
Verrouillage pour Android

Le téléphone peut contenir des informations et des conversations personnelles. Un des moyens de protéger ces données est de verrouiller l'appareil avec un mot de passe.

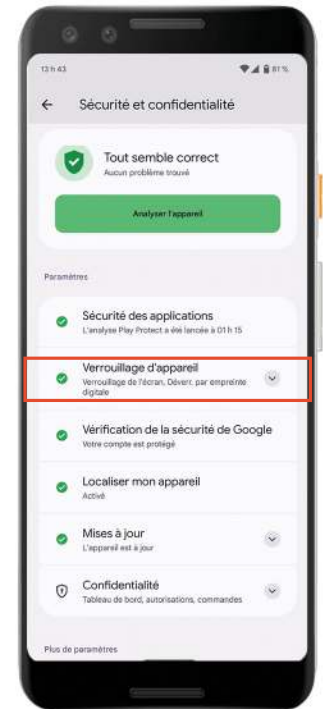
1. Accédez aux **Paramètres** du téléphone



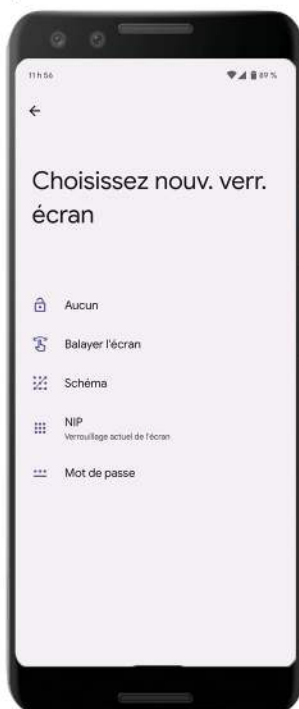
2. Sélectionnez **Sécurité et confidentialité**



3. Cliquez sur le sous-menu **Verrouillage d'appareil**



4. Choisissez le **Nouveau verrouillage de l'écran**



5. Déterminez le mode de protection du téléphone, il peut s'agir d'un **schéma**, d'un **NIP** ou d'un **mot de passe**.

