

Tutoriels sécurité en ligne

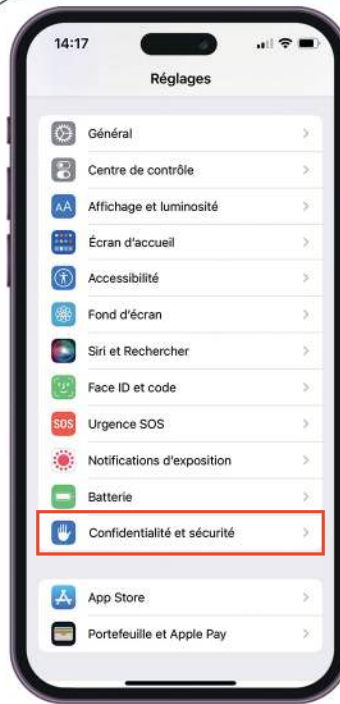
Confidentialité pour iPhone

L'onglet confidentialité permet, entre autres, de déterminer quelles applications ont accès à certaines informations ou fonctionnalités du téléphone. Par exemple, il est possible de choisir quelles applications ont accès au micro, à l'appareil photo ou encore au service de localisation.

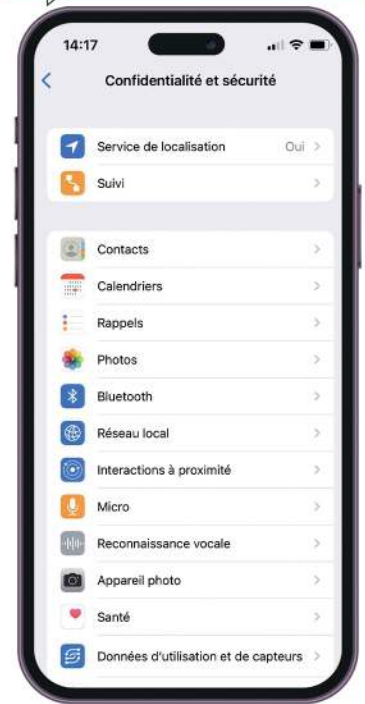
1. Accédez aux **Réglages** du téléphone



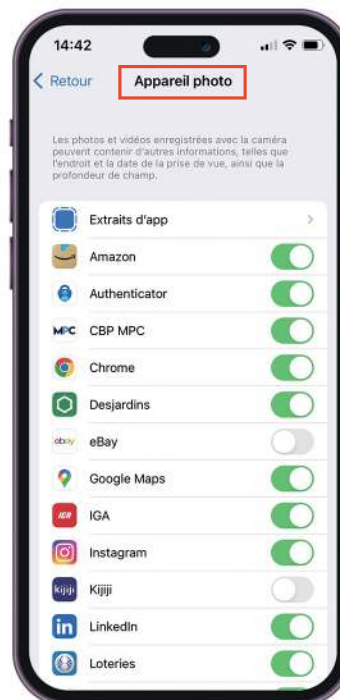
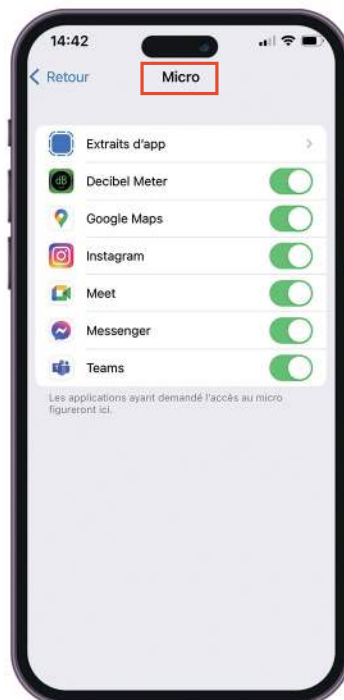
2. Sélectionnez **Confidentialité et sécurité**



3. Cliquez sur **chacune** des fonctionnalités



4. Déterminez **quelles applications** peuvent **accéder aux diverses fonctionnalités**. Vous pouvez choisir d'autoriser ou non l'accès. Il est possible pour certaines fonctionnalités d'autoriser l'accès seulement lorsque l'application est en fonction.



Exemples de fonctionnalités à configurer :